

# Exploitez les fichiers budgétaires « TotEM » avec La visionneuse Xemelios

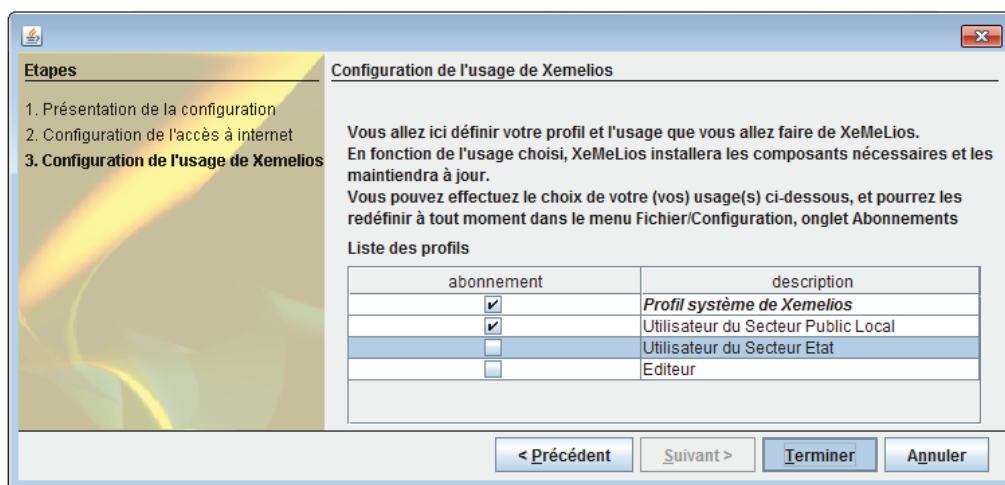
Le fichier « TotEM » (Totalisation et Enrichissement des Maquettes) est produit par les collectivités dans le cadre du projet « Actes Budgétaires », afin de transmettre leurs données comptables à l'administration fiscale centrale. Il est relativement complet et facile à obtenir, car produit à partir du logiciel de finances.

Nota : le fichier généré est au format XML. L'application TotEM est disponible à l'adresse : <http://odm-budgetaire.org/>

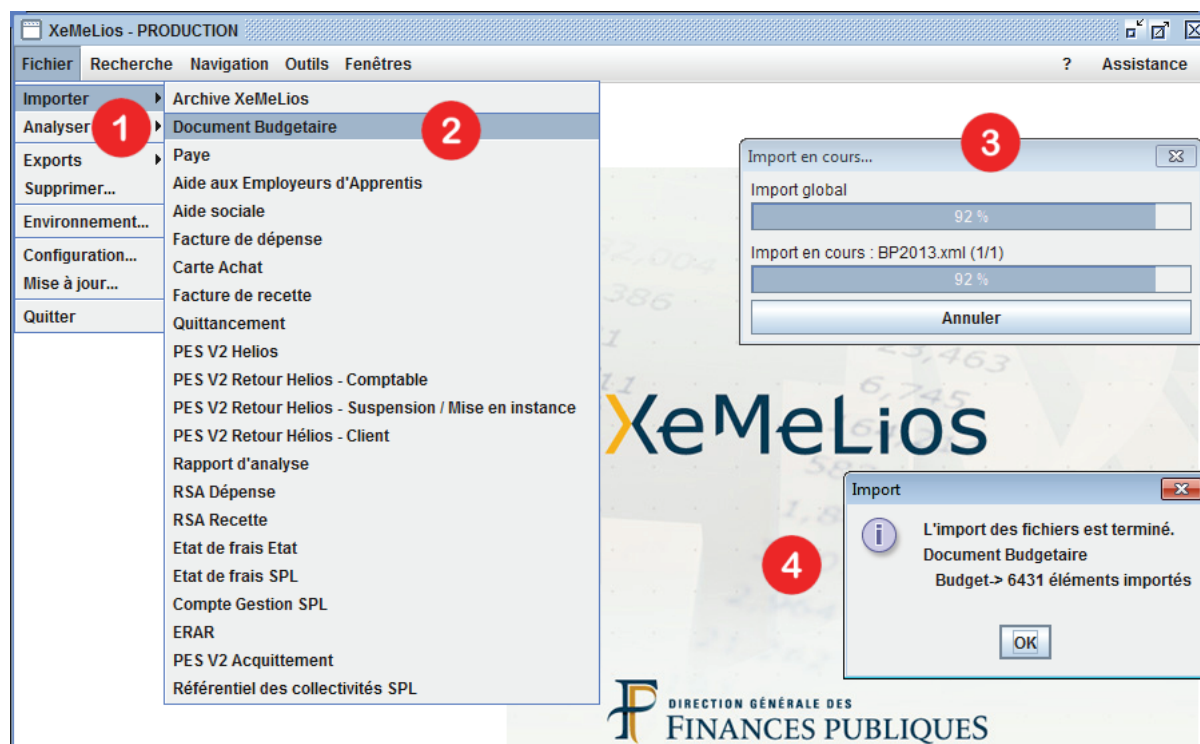
Malheureusement, le fichier TotEM est difficilement exploitable directement. Si vous souhaitez le consulter ou même en extraire des données, il est conseillé d'installer l'outil gratuit « **Xemelios** » développé par la DGFiP (Direction générale des Finances publiques).

Il s'agit d'un outil très pratique, disponible gratuitement à l'adresse : <http://xemelios.org/>

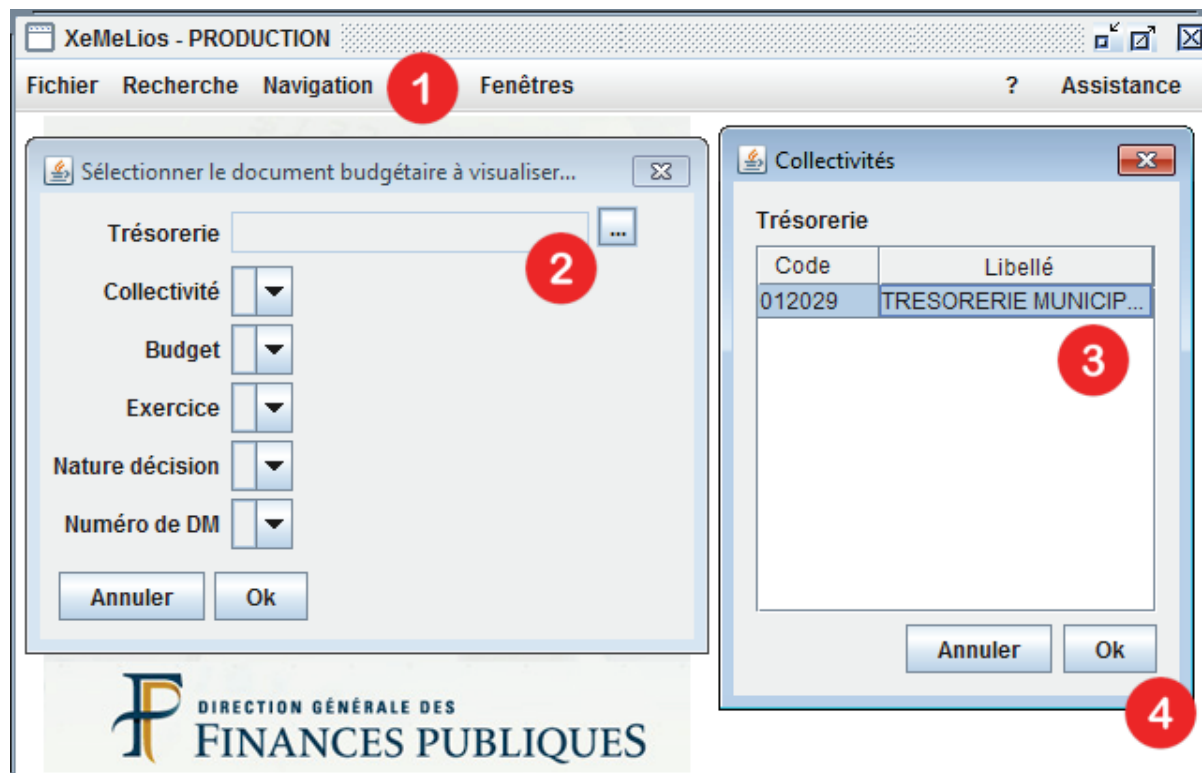
Téléchargez l'application, puis installez-la en configurant un profil « Utilisateur ».



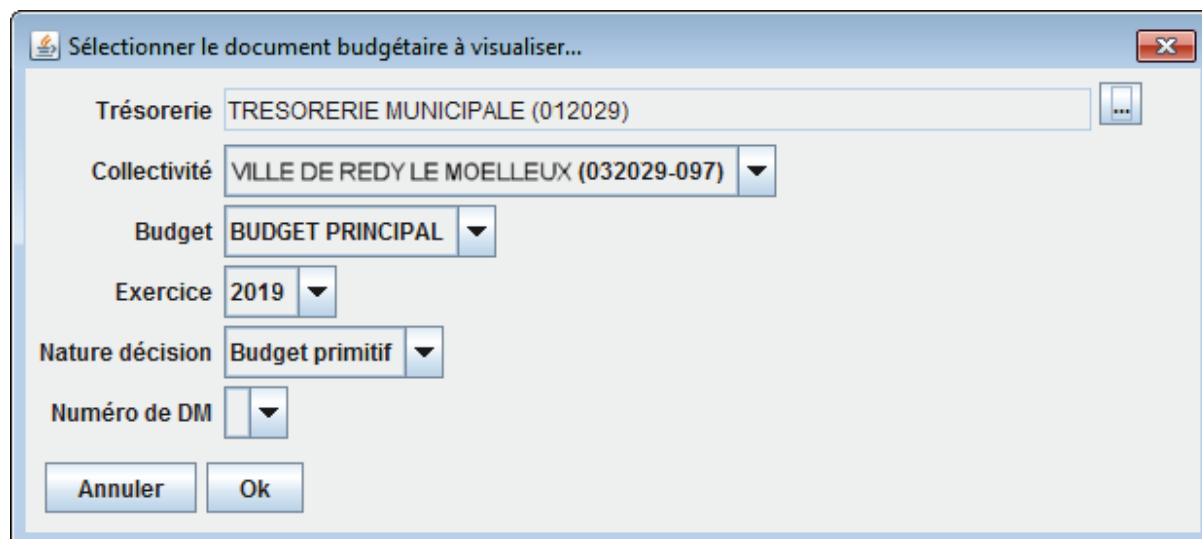
Lancez ensuite l'application, puis choisissez le menu « Fichier – importer », puis le type de pièce concernée (dans notre cas, un document budgétaire). Sélectionnez le dossier où se trouve le fichier Xml « TotEM » et validez votre choix : l'import est lancé...



Rendez-vous ensuite dans le menu « *Navigation – Document budgétaire* », puis cliquez sur le bouton [...] relatif à l'élément « *Trésorerie* ». Dans la fenêtre qui s'ouvre sélectionnez éventuellement la Trésorerie, puis validez.



Si nécessaire, ajustez ensuite les options proposées, puis validez à nouveau.



L'application lance alors votre navigateur Internet principal et affiche un menu composé d'éléments cliquables permettant d'afficher les informations souhaitées, généralement sous forme de tableaux aisément exploitables...

|   |           |
|---|-----------|
| <b>II – PRESENTATION GENERALE DU BUDGET</b> | <b>II</b> |
| <b>BALANCE GENERALE DU BUDGET</b>           | <b>B1</b> |

**1 – DEPENSES (du présent budget + restes à réaliser)**

|   | FONCTIONNEMENT                              | Opérations réelles (1) | Opérations d'ordre (2) | TOTAL                 |
|---|---|------------------------|------------------------|-----------------------|
| 011                                       | Charges à caractère général                 | 27 647 940,00          |                        | 27 647 940,00         |
| 012                                       | Charges de personnel, frais assimilés       | 42 832 251,00          |                        | 42 832 251,00         |
| 014                                       | Atténuations de produits                    | 4 973 000,00           |                        | 4 973 000,00          |
| 60  | Achats et variation des stocks (3)          |                        | 0,00                   | 0,00                  |
| 65  | Autres charges de gestion courante          | 22 061 989,00          |                        | 22 061 989,00         |
| 656                                       | Frais fonctionnement des groupes d'élus (4) | 0,00                   |                        | 0,00                  |
| 66  | Charges financières                         | 843 777,00             | 0,00                   | 843 777,00            |
| 67  | Charges exceptionnelles                     | 2 348 215,00           | 0,00                   | 2 348 215,00          |
| 68  | Dot. aux amortissements et provisions       | 50 000,00              | 5 000 000,00           | 5 050 000,00          |
| 71  | Production stockée (ou déstockage) (3)      |                        | 0,00                   | 0,00                  |
| 022                                       | Dépenses imprévues                          | 0,00                   |                        | 0,00                  |
| 023                                       | Virement à la section d'investissement      |                        | 4 900 000,00           | 4 900 000,00          |
| <b>Dépenses de fonctionnement – Total</b> |   | <b>100 757 172,00</b>  | <b>9 900 000,00</b>    | <b>110 657 172,00</b> |

Bien entendu, il est possible de sélectionner un certain nombre de lignes / colonnes afin de les copier-coller dans votre tableur favori...

|    | A     | B  | C             | D             | E             | F             | G             | H              |
|----|-------|--|---------------|---------------|---------------|---------------|---------------|----------------|
| 1  |       |  |               | Pour mémoire  | Restes à      | Propositions  |               | TOTAL          |
| 2  | Chap. | Libellé                                    |               | budget        | réaliser N-1  | nouvelles     | VOTE (3)      | (= RAR + vote) |
| 3  |       |  |               | précédent (1) | -2            |               |               |                |
| 4  | 11    | Charges à caractère général                | 28 869 162,00 | 0,00          | 27 647 940,00 | 27 647 940,00 | 27 647 940,00 | 27 647 940,00  |
| 5  | 12    | Charges de personnel, frais assimilés      | 42 370 130,00 | 0,00          | 42 832 251,00 | 42 832 251,00 | 42 832 251,00 | 42 832 251,00  |
| 6  | 14    | Atténuations de produits                   | 4 303 619,00  | 0,00          | 4 973 000,00  | 4 973 000,00  | 4 973 000,00  | 4 973 000,00   |
| 7  | 65    | Autres charges de gestion courante         | 21 041 583,00 | 0,00          | 22 061 989,00 | 22 061 989,00 | 22 061 989,00 | 22 061 989,00  |
| 8  | 656   | Frais fonctionnement des groupes d'élus    | 0,00          | 0,00          | 0,00          | 0,00          | 0,00          | 0,00           |
| 9  | 66    | Charges financières                        | 448 600,00    | 0,00          | 843 777,00    | 843 777,00    | 843 777,00    | 843 777,00     |
| 10 | 67    | Charges exceptionnelles                    | 1 106 300,00  | 0,00          | 2 348 215,00  | 2 348 215,00  | 2 348 215,00  | 2 348 215,00   |
| 11 | 68    | Dotations provisions semi-budgétaires (4)  | 0,00          |               | 50 000,00     | 50 000,00     | 50 000,00     | 50 000,00      |
| 12 | 22    | Dépenses imprévues                         | 0,00          |               | 0,00          | 0,00          | 0,00          | 0,00           |
| 13 | 23    | Virement à la section d'investissement (5) | 5 549 721,00  |               | 4 900 000,00  | 4 900 000,00  | 4 900 000,00  | 4 900 000,00   |
| 14 | 42    | Opérat° ordre transfert entre sections (5) | 5 000 000,00  |               | 5 000 000,00  | 5 000 000,00  | 5 000 000,00  | 5 000 000,00   |
| 15 | 43    | Opérat° ordre intérieur de la section (5)  | 0,00          |               | 0,00          | 0,00          | 0,00          | 0,00           |